



### DOŁĄCZENIE DO SPOTKANIA:

- Sprawdź jakość **połączenia** internetowego.
- Znajdź dla siebie wygodne miejsce – takie, w którym nikt nie będzie Ci przeszkadzał.
- Uruchom odpowiednią **przeglądarkę** - rekomendujemy Google Chrome.
- Włącz **kamerkę** oraz mikrofon (wyłącz Skype i inne programy, które mogą je blokować).
- Załóż **słuchawki** (z nimi jakość dźwięku będzie lepsza).
- Upewnij się, że Twój komputer jest podłączony do ładowania.

*Rekomendujemy połączenie się na wydarzenie za pośrednictwem komputera wyposażonego w kamerkę oraz słuchawki, co ułatwi uczestnictwo oraz komunikację z trenerem oraz pozostałymi uczestnikami.*

### OPCJA 1: JEŚLI NIE POSIADASZ KONTA W ZOOM:

1. Kliknij na link, który otrzymałeś z zaproszeniem na szkolenie (sprawdź czy mail nie trafił do SPAMU).
2. Gdy wyświetli się poniższa strona wybierz przycisk: „join from your browser”.

Launching...

Please click Open Zoom Meetings if you see the system dialog.

If nothing prompts from browser, [click here](#) to launch the meeting, or [download & run Zoom](#).

If you cannot download or run the application, [join from your browser.](#)



4. Następnie na kolejnym ekranie kliknij przycisk „Sign Up Free”

**Sign In**

Email Address

Password [Forgot password?](#)

**Sign In**

Stay signed in      New to Zoom? **Sign Up Free**

or

Sign in with SSO

Sign in with Google

Sign in with Facebook

By signing in, I agree to the [Privacy Policy](#) and [Terms of Service](#).

5. Podaj swoją datę urodzenia i kliknij „Continue”.

**For verification, please confirm your date of birth.**

Month  Day  Year  **Continue**

This data will not be stored



6. Na kolejnym ekranie, wpisz swojego maila, a następnie kliknij przycisk „Sign up”.

**Sign Up Free**

Your work email address




Zoom is protected by reCAPTCHA and the [Privacy Policy](#) and [Terms of Service](#) apply.

**Sign Up**

Already have an account? [Sign in.](#)

---

or

	Sign in with SSO
	Sign in with Google
	Sign in with Facebook

7. Zaakceptuj „Politykę Prywatności”

**zoom**

We'd like to help you get the most out of Zoom by sending you resources along the way. You can unsubscribe at any time.

**Confirm**

[Set Preferences](#)

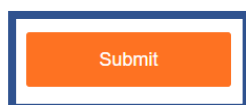
[Check out our Privacy Policy.](#)

*Jeżeli wybrałeś opcję „Set Preferences” odnośnie „Polityki Prywatności i informacji marketingowych” będziesz miał kilka opcji do wyboru. Po zaznaczeniu jednej z nich, kliknij przycisk „Submit”.*



Zoom just keeps getting better! Stay up-to-date with the latest product news, how-to videos, and helpful demos. How often do you want to hear from us?

- Once a week is good for me
- Only once a month, please
- Unsubscribe me entirely



8. Na Twoją skrzynkę zostanie wysłany mail z potwierdzeniem założenia konta.



We've sent an email to [XXXXXXXXXXXXXXXXXXXX@XXXXXX.COM](#).  
Click the confirmation link in that email to begin using Zoom.

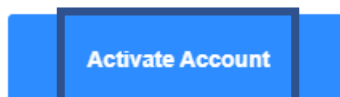
if you did not receive the email,

[Resend another email](#)

9. Zaloguj się do swojej skrzynki pocztowej i otwórz maila zatytułowanego „Please activate your Zoom account”, następnie kliknij przycisk „Activate Account”.

Welcome to Zoom!

To activate your account please click the button below to verify your email address:

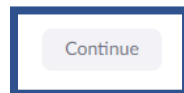




11. Zostaniesz przekierowany do strony, gdzie musisz odpowiedzieć na poniższe pytanie – wybierz odpowiedź „No” i wciśnij przycisk „Continue”.

**Are you signing up on behalf of a school?**

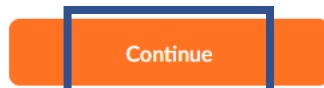
Yes  No



12. Następnie zobaczysz ekran z prośbą o wpisanie swojego imienia, nazwiska, a także utworzenie hasła. Po wypełnieniu pól naciśnij przycisk „Continue”.

Hi, [redacted]@[redacted]. Your account has been successfully created.  
Please list your name and create a password to continue.

By signing up, I agree to the [Privacy Policy](#) and [Terms of Service](#).





14. Na kolejnym ekranie będzie zaoferowana możliwość zaproszenia znajomych do utworzenia konta. Możesz swobodnie wybrać opcję „Skip this step” ale **najpierw musisz kliknąć w kwadracik „I’m not a robot”**.

## Invite Your Colleagues

Invite your colleagues to create their own free Zoom account today! [Why invite?](#)

name@domain.com

name@domain.com

name@domain.com

[Add another email](#)

I'm not a robot

reCAPTCHA  
Privacy · Terms

Invite

Skip this step

15. Ostatnim krokiem jest wypróbowanie komunikatora, przycisk „Start Meeting Now” bądź przejście do konta użytkownika „Go to My Account”.

## Start your test meeting.

Excellent! Now it's time to start meeting.

Your personal meeting url:

<https://us04web.zoom.us/j/>  
[pwd=](#)

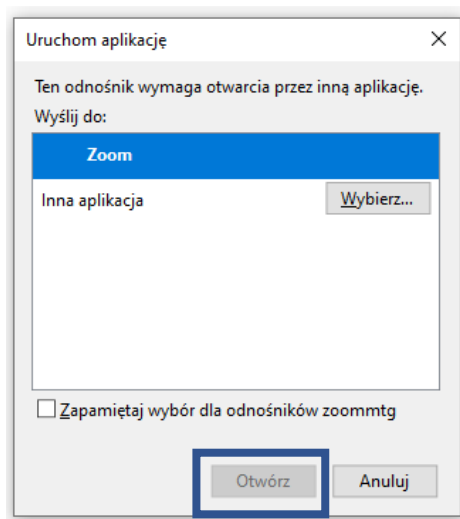
Start Meeting Now

Go to My Account

**Gratulacje! Twoje konto jest gotowe do użycia. Przejdź do punktu kolejnego, aby się połączyć.**

## OPCJA 2: JEŚLI POSIADASZ KONTO:

1. Kliknij na link, który otrzymałeś z zaproszeniem na szkolenie (sprawdź czy mail nie trafił do SPAMU).
- 2a. Jeśli jesteś zalogowany i posiadasz aplikację zoom na swoim komputerze, w poniższym oknie wybierz Zoom z listy i naciśnij przycisk „Otwórz”.



- 2b. Jeśli nie posiadasz aplikacji zoom na swoim komputerze, możesz dołączyć do spotkania przez przeglądarkę internetową. Aby to zrobić wybierz przycisk: „join from your browser” na poniższej stronie.

Launching...

Please click **Open Zoom Meetings** if you see the system dialog.

If nothing prompts from browser, [click here](#) to launch the meeting, or [download & run Zoom](#).

If you cannot download or run the application, [join from your browser](#).

Następnie na kolejnym ekranie wpisz swoje imię i nazwisko oraz adres mailowy i kliknij przycisk „Register”.



## Meeting Registration



Topic Hyundai - Szkolenie finansowe - moduł 1 - pilotaż

Time Sep 15, 2020 09:00 AM in [Warsaw](#)

First Name\*

Last Name\*

Email Address\*

Confirm Email Address\*

\* Required information

Register

3. Na kolejnym ekranie kliknij link który pojawi się na ekranie.

## Meeting Registration Approved

Topic Hyundai - Szkolenie finansowe - moduł 1 - pilotaż

Time Sep 15, 2020 09:00 AM in [Warsaw](#)

[Add to calendar](#)

Meeting ID: 915 2848 6492

### To Join the Meeting

Join from a PC, Mac, iPad, iPhone or Android device:

Please click this URL to join. <https://nowemotywacje.zoom.us/j/91528486492?tk=3WscQEUzzVTqIZhM2hIV6XggqCDp45ED3aXAdIA1VPw.DQIAAAAVT4XeXBZGZDZLd2VtFJTcUFPNXpCbjBRdG9BAAAAAAAAAAAAAAAAAAAAAAAAAA>

### To Cancel This Registration

You can [cancel](#) your registration at any time.





4. Jeżeli wszystko poszło ok, zobaczysz poniższy ekran albo od razu wejdiesz do spotkania.

Participant ID 236064 Conference ID 430 656 609

Please wait, the meeting host will let you in soon.

Ultimo - Rola i odpowiedzialność lidera w zarządzaniu  
zespołem zdalnym - e-warsztat